


































C'est le printemps. Les tortues finissent d'hiberner et montrent le bout de leur nez.

Tu vas compléter des tableaux à double entrée, tu devras faire attention à la couleur de la tortue, au graphisme que tu devras dessiner et dans le 2^{ème} tableau, également à son orientation.


1) Colorie les tortues de la bonne couleur et reproduis les graphismes au bon endroit.

2) Dessine les tortues dans le bon sens ainsi que les graphismes, n'oublie pas de les colorier.

Correction : 1^{er} tableau



2^{ème} tableau :

