



1) Je repasse sur le modèle des écritures et je recopie dans le cœur en-dessous. J'écris mon prénom en cursive avec la majuscule.




2) Je colorie les petits cœurs sans dépasser en respectant un algorithme de 3 couleurs.
Je colorie autour des cœurs d'une seule couleur.
Je découpe le cœur.





3) Je dessine au crayon à papier les lignes de mon dessin inspiré des tournesols de Van Gogh.
Je remplis chaque partie par des petites touches.
Je n'oublie pas de signer mon tableau.

4) Je découpe et je colle le cœur avec mes écritures au dos de mon tableau. c



④ Remplissage du fond



① Dessin au crayon à papier de la ligne du vase, des fleurs par petites touches


② Remplissage des fleurs et du vase

③ Remplissage de la table par petites touches de 2 ou 3 couleurs



Les tournesols- Vincent Van Gogh





Vincent Van Gogh

Né en 1853.

Mort en 1890.

Nationalité : hollandaise


Profession: peintre

Inspiré par différents courants artistiques (naturalisme, impressionnisme, symbolisme...),

Van Gogh peint plus de 2 000 toiles durant sa vie. Il trouve à la fin de sa carrière son propre style qui va inspirer le fauvisme et l'expressionnisme. L'œuvre peinte ne représentera plus seulement la réalité mais des émotions qui apparaissent avec des couleurs vives et marquées.

Van Gogh est aujourd'hui un des artistes les plus connus au monde, notamment pour *Les Tournesols* ou pour sa *Nuit étoilée*.





3) Je peux aussi créer mon tableau à partir de cette fleur. Je remplis chaque partie par des petites touches. Je n'oublie pas de signer mon tableau.

4) Je découpe et je colle le cœur avec mes écritures au dos de mon tableau.

